



Hoe krijgt u de Nederlandse nationaliteit terug?

How can you regain your
Dutch nationality?



Immigratie- en Naturalisatiedienst

Optie- en naturalisatie- procedure voor oud-Nederlanders

Inhoudsopgave

1	Waarom deze brochure?	3
2	Nederlandse nationaliteit terugkrijgen in het kort	4
3	Ben ik mijn Nederlandse nationaliteit wel kwijt?	8
4	Optie of naturalisatie; de voorwaarden	9
5	Hoe gaat de optieprocedure in zijn werk?	12
6	Hoe zit de naturalisatie-procedure in elkaar?	14
7	Meer informatie	19
	– Checklist 1: Komt u in aanmerking?	21
	– Checklist 2: Welke documenten moet u meenemen?	22

Option and naturalisation procedures for former Dutch nationals

Table of contents

1	What is the purpose of this brochure?	3
2	Regaining Dutch nationality - in brief	4
3	Have I actually lost my Dutch nationality?	8
4	Option or naturalisation; the terms and conditions	9
5	What does the option procedure involve?	12
6	How does the naturalisation procedure work?	14
7	Further information	19
	– Checklist 1: Are you eligible?	21
	– Checklist 2: Which documents must you take with you?	23

1 Waarom deze brochure?

Deze brochure is bedoeld voor alle oud-Nederlanders: mensen die ooit de Nederlandse nationaliteit hebben gehad, maar deze zijn kwijtgeraakt. Bent u oud-Nederlander en wilt u de Nederlandse nationaliteit terugkrijgen, dan vindt u in deze brochure aan welke voorwaarden u moet voldoen. Ook vindt u informatie over de te volgen procedure.

Twee manieren

In het algemeen kunt u als oud-Nederlander op twee manieren de Nederlandse nationaliteit terugkrijgen:

1. Door gebruik te maken van de optieprocedure, waarbij u een verklaring aflegt dat u weer Nederlander wilt worden. Deze procedure geldt in elk geval voor oud-Nederlanders die ten minste één jaar legaal in Nederland wonen met een geldige verblijfsvergunning voor een niet-tijdelijk doel, zoals gezinshereniging of arbeid in loondienst. Daarnaast is er een bijzondere groep die gedurende een bepaalde periode van de optieprocedure gebruik kan maken.
2. Door een aanvraag tot naturalisatie in te dienen. Deze procedure staat voor alle oud-Nederlanders open.

Gebruik van deze brochure

Wilt u een kort overzicht over de gang van zaken als u weer Nederlander wilt worden? Lees dan hoofdstuk 2: Nederlandse nationaliteit terugkrijgen in het kort.

Wilt u weten of u het Nederlanderschap wel echt kwijt bent? Lees dan hoofdstuk 3: Ben ik mijn Nederlandse nationaliteit wel kwijt?

Wilt u weten voor welke mogelijkheid tot terugverkrijgen van het Nederlanderschap u in aanmerking komt? Lees dan hoofdstuk 4: Optie of naturalisatie? U vindt ook een handige checklist achterin deze brochure.

Wilt u weten hoe u het Nederlanderschap met behulp van een optieverklaring terugkrijgt, hoe lang het duurt en wat de kosten hiervan zijn? Lees dan hoofdstuk 5: Hoe gaat de optieprocedure in zijn werk?

Wilt u weten hoe de naturalisatieprocedure verloopt, hoe lang het duurt en welke kosten eraan verbonden zijn? Lees dan hoofdstuk 6: Hoe zit de naturalisatieprocedure in elkaar?

1 What is the purpose of this brochure?

This brochure is intended for all former Dutch nationals: people who at one time had Dutch nationality, but have since lost it. This brochure describes the terms and conditions you must satisfy if you are a former Dutch national wanting to regain Dutch nationality. You will also find information about the procedure you must follow.

Two methods

In general, there are two different ways in which you can regain Dutch nationality as a former Dutch national:

1. By using the option procedure, whereby you make a statement that you wish to become a Dutch national once again. This procedure applies in any event to former Dutch nationals who have been legal residents in the Netherlands for a minimum of one year with a valid residence permit for a non-temporary residence purpose, such as family reunification or paid employment. In addition there is a special group who can make use of the option procedure over a specific period.
2. By submitting an application for naturalisation. This procedure is open to all former Dutch nationals.

How to use this brochure

Do you want a brief overview of how things stand if you want to become a Dutch national once again? If so, please refer to chapter 2: Regaining Dutch nationality - in brief.

Do you want to know if you have genuinely lost your Dutch citizenship? If so, please refer to chapter 3: Have I actually lost my Dutch nationality?

Do you want to know how which possibilities to regain your nationality you are eligible for? If so, please refer to chapter 4: Option or naturalisation? You will also find a handy checklist at the back of this brochure.

Do you want to know how to regain Dutch nationality with the help of an option statement, how long it takes and what costs are involved? If so, please refer to chapter 5: What does the option procedure involve?

Do you want to know how the naturalisation procedure works, how long it takes and what costs are involved? If so, please refer to chapter 6: How does the naturalisation procedure work?

2 Nederlandse nationaliteit terugkrijgen in het kort

Waar kunt u terecht?

Als u opnieuw Nederlander wilt worden, kunt u terecht bij de volgende instanties:

1. In Nederland: bij de afdeling Burgerzaken van de gemeente waar u bent ingeschreven.
2. In het buitenland: bij de Nederlandse ambassade of consulaat in het land waar u woont.

Als u een naturalisatie-aanvraag indient, krijgt u verder te maken met de Immigratie- en Naturalisatiedienst (IND). De IND beslist of u wel of niet Nederlander kunt worden. Als u alleen een verklaring hoeft af te leggen, dan beslist de burgemeester of het hoofd van de diplomatieke of consulaire post.

Voorwaarden

Ga allereerst na of u aan de voorwaarden voldoet die in hoofdstuk 4 zijn opgenomen. Hier vindt u de voorwaarden voor optie en voor naturalisatie. Lees ook hoofdstuk 3 om na te gaan of u wellicht niet behoort tot een groep die de Nederlandse nationaliteit niet is kwijtgeraakt. Dit kan zo zijn als u de Nederlandse nationaliteit bent verloren omdat u tien jaar of langer woonde in uw geboorteland waarvan u ook de nationaliteit bezit.

Documenten

Als u weer Nederlander wilt worden, zal de gemeente, Nederlandse ambassade of consulaat u om een aantal documenten vragen. U zult in elk geval moeten aantonen dat u vroeger de Nederlandse nationaliteit hebt gehad. Hiervoor is een oud Nederlands paspoort of een verklaring van Nederlanderschap nodig. Daarnaast kunnen ook andere documenten gevraagd worden.

Kosten

Zowel aan optie als aan naturalisatie zijn kosten verbonden. Houdt u rekening met een bedrag tussen € 130 en € 450. U moet de kosten betalen als u de aanvraag indient. Raadpleeg voor de actuele kosten de gemeente of de website van de IND: www.ind.nl.

2 Regaining Dutch nationality - in brief

Where can you go for assistance?

If you want to become a Dutch national once again please contact the following official bodies:

1. In the Netherlands: contact the Department of Civil Affairs at the local council where you are registered.
2. Outside the Netherlands: contact the Dutch Embassy or Consulate in your country of residence.

If you submit an application for naturalisation you will also have to deal with the Immigration and Naturalisation Service (IND). The IND decides whether or not you can become a Dutch national. If you only need to make a statement, then the mayor or the head of the diplomatic or consular service decides.

Terms and conditions

First of all, check to make sure that you satisfy the terms and conditions contained in chapter 4. Here you will find the terms and conditions for option and naturalisation. Also refer to chapter 3 in order to check whether you do not perhaps belong to a group that has not lost its Dutch nationality. For instance, you may have lost your Dutch nationality because you have been resident in your country of birth for ten years or more and you are also a national of that particular country.

Documents

If you want to become a Dutch national again the local council, Dutch Embassy or Dutch Consulate will ask you for a number of documents. You will in any event have to furnish proof that you used to have Dutch nationality. To this end, you will require an old Netherlands passport or a statement of Dutch citizenship. Other documents may also be required.

Costs

There are costs associated with both option and naturalisation. Expect to pay an amount between € 130 and € 450. You must pay the costs when you submit the application. For current costs, please consult the local council or the IND website: www.ind.nl.

Duur

Wilt u gebruik maken van de optieprocedure? Reken dan op een termijn van ongeveer drie maanden nadat gemeente, Nederlandse ambassade of consulaat uw verklaring in ontvangst heeft genomen. De naturalisatieprocedure zal (maximaal) een jaar in beslag nemen.

Afstand doen

Als u tot Nederlander wordt genaturaliseerd, moet u onder bepaalde omstandigheden afstand doen van uw huidige nationaliteit. Hiervan moet u een bewijs laten zien. Bij de optieprocedure bepaalt de wetgeving van het land van uw huidige nationaliteit of u afstand moet doen.

Op de volgende pagina ziet u beide procedures in schema.

Let op: Als blijkt dat u gegevens heeft verzwegen, een valse verklaring heeft afgelegd of bedrog heeft gepleegd bij het verkrijgen van de Nederlandse nationaliteit, kan het Nederlanderschap worden ingetrokken. Dat kan zelfs tot twaalf jaar nadat u de Nederlandse nationaliteit hebt verkregen, ook als dat betekent dat u hierdoor staatloos wordt. U kunt het Nederlanderschap automatisch verliezen als u vrijwillig een andere nationaliteit aanneemt, maar ook als u in vreemde krijgsmacht treedt van een staat die betrokken is bij gevechtshandelingen tegen Nederland of een bondgenootschap waarbij Nederland partij is.

Duration

Do you want to use the option procedure? Bear in mind a time frame of around three months after the local council, Dutch Embassy or Dutch Consulate has received your statement. The naturalisation procedure will take around a year.

Relinquishment of current nationality

If you become a naturalised Dutch national you will have to relinquish your current nationality under certain circumstances. You must provide proof of this. With the option procedure, the law of the land, of which you are currently a national, will determine whether you have to relinquish this nationality.

Both procedures are outlined on the following page.

Note: If it emerges that you concealed information, gave false information or committed fraud to obtain Dutch nationality Dutch citizenship may be withdrawn. This may occur up to twelve years after you have acquired Dutch nationality, even if it means that you will become stateless as a result. You may lose Dutch citizenship automatically if you voluntarily join the armed services of a state that is involved in hostilities against the Netherlands or one of its allies.

Procedures in schema

Optieprocedure: het proces

Wat doet u?

1. Informatie inwinnen
2. Nagaan of u aan de voorwaarden voldoet

3. Bij de gemeente, ambassade of het consulaat documenten tonen
4. Optieverklaring invullen
5. Kosten voldoen

8. Bezwaar aantekenen (eventueel)

Wat doet de gemeente, ambassade of het consulaat?

6. Onderzoek doen
7. Aanvraag inwilligen of afwijzen

Naturalisatie: het proces

Wat doet u?

1. Informatie inwinnen
2. Nagaan of u aan de voorwaarden voldoet

3. Naturalisatietoets afleggen (zo nodig)

4. Bij de gemeente, ambassade of het consulaat documenten tonen en formulier (laten) invullen
5. Kosten voldoen

7. Documenten aanvullen (zo nodig)

11. Bezwaar aantekenen (eventueel)

Wat doet de gemeente, ambassade of het consulaat?

4. Aanvraagformulier invullen (samen met aanvrager)

6. Onderzoek doen
8. Dossiers met advies naar de IND

Wat doet de IND?

9. Dossiers beoordelen
10. Aanvraag inwilligen of afwijzen

Procedures outlined

Option procedure: the process

What do you do?

1. Gather information
2. Check to see whether you satisfy the terms and conditions

3. Show documents to the local council, embassy or the consulate
4. Complete option statement
5. Pay costs

8. Register complaint (if necessary)

What does the council, embassy or consulate do?

6. Carry out investigation
7. Granting or reject application

Naturalisation: the process

What do you do?

1. Gather information
2. Check to see whether you satisfy the terms and conditions

3. Take naturalisation test (if required)

4. Show documents to the local council, embassy or the consulate and complete form (or arrange for this to be done)
5. Pay costs

7. Complete documents (if required)

11. Register complaint (if necessary)

What does the council, embassy or consulate do?

4. Complete application (together with applicant)

6. Carry out investigation
8. File with recommendation to IND

What does the IND do?

9. Assess file
10. Granting or reject application

3 Ben ik mijn Nederlandse nationaliteit wel kwijt?

Voorkomen van verlies

In het algemeen verliest een Nederlander de Nederlandse nationaliteit wanneer hij naast het Nederlanderschap een andere nationaliteit bezit en als meerderjarige tien jaar onafgebroken buiten Nederland, de Nederlandse Antillen of Aruba en buiten de EU heeft gewoond. Maar een Nederlander kan de Nederlandse nationaliteit behouden, door steeds op tijd een Nederlands paspoort of verklaring van Nederlanderschap aan te vragen. Op tijd wil zeggen: voordat de periode van tien jaar verstreken is. Als u tot deze categorie behoort en u wilt uw Nederlanderschap behouden, ga dan na wanneer u voor het laatst een Nederlands paspoort of een verklaring van Nederlanderschap hebt aangevraagd. Zorg ervoor dat u tijdig een aanvraag tot verlenging indient.

Nationaliteit herkrijgen

Daarnaast is er een regeling voor Nederlanders die op of na 1 januari 1995 de Nederlandse nationaliteit verloren hebben op grond van de tien-jarenregel. U komt hiervoor in aanmerking als u voldoet aan de volgende voorwaarden:

- U was 28 jaar of ouder toen u de Nederlandse nationaliteit verloor.
- U bent de Nederlandse nationaliteit verloren omdat u tien jaar of langer woonde in uw geboorteland waarvan u ook de nationaliteit bezit.
- Na 1 januari 1990 hebt u nog een Nederlands paspoort of een verklaring van Nederlanderschap ontvangen.
- Op het moment dat u dit paspoort of deze verklaring kreeg, had u de Nederlandse nationaliteit.

Voldoet u aan deze voorwaarden? Dan bent u op grond van een wetwijziging altijd Nederlander gebleven. U moet dan voor 1 april 2013 een nieuw paspoort of een nieuwe verklaring van Nederlanderschap aanvragen. Vervolgens moet u ervoor zorgen dat u, als u niet in Nederland, de Nederlandse Antillen, Aruba of de EU woont, elke tien jaar weer een nieuw paspoort of een nieuwe verklaring aanvraagt.

3 Have I actually lost my Dutch nationality?

Preventing loss

In general, a Dutch national will lose Dutch nationality if he or she is also a national of another country and, as an adult, has resided for a continuous period of ten years outside the Netherlands, the Netherlands Antilles or Aruba and outside the EU. But a Dutch national can retain Dutch nationality by always applying for a Netherlands passport or statement of Dutch citizenship in time, i.e. before the ten-year period is up. If you come under this category and you want to retain your Dutch citizenship check the date of your last application for a Netherlands passport or statement of Dutch citizenship. Ensure that your application for an extension is submitted in good time.

Regaining nationality

Furthermore, there is an arrangement for Dutch nationals who have lost their Dutch nationality on or after 1 January 1995 under the 10-year rule. You are eligible for this if you satisfy the following terms and conditions:

- You were at least 28 when you lost Dutch nationality.
- You lost Dutch nationality because you were resident in your country of birth, of which you are also a national, for ten years or more.
- You have received a Netherlands passport or a statement of Dutch citizenship since 1 January 1990.
- You had Dutch nationality at the time you received this passport or statement.

Do you satisfy these terms and conditions? If so, in line with a change in the law you have continued to be a Dutch national. You must apply for a new passport or statement of Dutch citizenship before 1 April 2013. Thereafter, you must ensure that you re-apply for a new passport or statement every ten years if you are not resident in the Netherlands, the Netherlands Antilles, Aruba or the EU.

4 Optie of naturalisatie; de voorwaarden

Als u weer Nederlander wilt worden, kunt u het beste eerst kijken of u in aanmerking komt voor de optieprocedure. Dit is namelijk de eenvoudigste weg. Hieronder vindt u de eisen. Vervolgens gaan we in op de voorwaarden die gelden als u een aanvraag voor naturalisatie wilt indienen.

Optieverklaring afleggen

U kunt van de optieprocedure gebruik maken als u oud-Nederlander bent en tenminste één jaar legaal in Nederland woont met een geldige verblijfsvergunning voor een niet-tijdelijk doel, zoals gezinshereniging of arbeid in loondienst. U kunt de optieverklaring dan invullen bij de gemeente waar u staat ingeschreven (zie hoofdstuk 5).

Wanneer u het Nederlanderschap als meerderjarige bent kwijtgeraakt door naturalisatie in een ander land of vrijwillige verkrijging van een andere nationaliteit, dan kunt u tot **1 april 2013** gebruik maken van een overgangsregeling als u:

1. buiten Nederland bent geboren, u de nationaliteit van uw geboorteland als meerderjarige hebt aangenomen en u op dat moment ook in uw geboorteland woonde; of
2. voordat u 18 jaar werd minstens vijf jaar aaneengesloten hebt gewoond in het land waarvan u als meerderjarige de nationaliteit bezit; of
3. tijdens uw huwelijk de nationaliteit van uw echtgen(o)ot(e) hebt aangenomen.

Let op: Wanneer u de Nederlandse nationaliteit hebt verloren op een andere grond, bijvoorbeeld door de onafhankelijkheid van Suriname of Indonesië, komt u niet in aanmerking voor de overgangsregeling.

4 Option or naturalisation; the terms and conditions

If you want to become a Dutch national again the best thing to do is see first whether you are eligible for the option procedure as this is the simplest method. The requirements are outlined below. We will then deal with the terms and conditions that apply if you want to submit an application for naturalisation.

Making an option statement

You can make use of the option procedure if you are a former Dutch national and have been a legal resident in the Netherlands for at least one year with a valid residence permit for a non-temporary residence purpose, such as family reunification or paid employment. You can then complete the option statement in the local council where you are registered (please refer to chapter 5).

When you have lost Dutch citizenship as an adult owing to naturalisation in another country or voluntary acquisition of a different nationality, you can make use of this transitional arrangement until **1 April 2013** if you:

1. were born outside the Netherlands, you adopted the nationality of your country of birth as an adult and you were resident in your country of birth at that time; or
2. resided in the country of which you as an adult are a national for at least five consecutive years before you reached the age of 18; or
3. adopted the nationality of your spouse at the time of your wedding.

Note: If you lost Dutch nationality for some other reason, on account of the independence of Suriname or Indonesia for example, you are not eligible for the transitional arrangement.

Aanvraag naturalisatie

Als oud-Nederlander kunt u een aanvraag tot naturalisatie indienen. U moet dan voldoen aan alle volgende voorwaarden:

1. U woont niet in het land waarvan u de nationaliteit bezit.
2. U bent meerderjarig (dat wil zeggen 18 jaar of ouder; bent u jonger dan 18, dan bent u meerderjarig als u getrouwd bent of getrouwd bent geweest).
3. U woont in Nederland en u hebt een verblijfsvergunning met een niet-tijdelijk doel, zoals gezinshereniging, arbeid in loondienst of wedertoelating, óf u woont niet in Nederland, maar voldoet wel aan de voorwaarden voor een verblijfsvergunning met een niet-tijdelijk doel.
4. U bent voldoende ingeburgerd en u kunt Nederlands spreken, lezen, schrijven en verstaan. U moet dit aantonen door een naturalisatietoets af te leggen. Als u al een inburgeringstoets (op NT2-niveau 2) succesvol hebt afgerond of een gelijkwaardig Nederlands diploma (bijvoorbeeld van de middelbare school) hebt behaald, hoeft u geen naturalisatietoets af te leggen. Dat geldt ook voor mensen die de toets vanwege een lichamelijke of geestelijke handicap niet kunnen afleggen. Meer informatie is te vinden in de brochure over de naturalisatietoets. Bij 'ingeburgerd zijn' hoort verder dat u niet met meer dan één man of vrouw tegelijk gehuwd mag zijn.
5. U hebt de laatste vier jaar geen gevangenisstraf, leer- of taakstraf of hoge geldboete gekregen. Bij 'een hoge boete' gaat het om een bedrag van € 453,78 of meer. Uw aanvraag wordt ook afgewezen als u in de laatste vier jaar meerdere boetes van € 226,89 of meer hebt gekregen, met een totaal van € 680,67 of meer. Er mag ook geen strafzaak tegen u openstaan.
6. U bent bereid afstand te doen van uw huidige nationaliteit. Als u geen afstand doet van uw huidige nationaliteit als u Nederlander wordt, kan het Nederlanderschap weer worden ingetrokken. Op deze regel zijn echter een aantal uitzonderingen (zie hoofdstuk 6).

Application for naturalisation

As a former Dutch national, you are entitled to submit an application for naturalisation. You must satisfy the following terms and conditions:

1. You do not reside in the country of which you are a national.
2. You are of age (in other words, 18 or above; if you are under 18 you are deemed to be of age if you are or have been married).
3. You are resident in the Netherlands and you have a residence permit with a non-temporary purpose, such as family reunification, paid employment or readmission, or you are not resident in the Netherlands but you do satisfy the terms and conditions for a residence permit with a non-temporary purpose.
4. You are sufficiently naturalised and are able to speak, read, write and understand the Dutch language. You must demonstrate this by taking a naturalisation test. If you have already passed an integration test (NT2 level 2) or have a similar Dutch qualification (for example, at secondary school level) you do not need to take a naturalisation test. That also applies to people who are unable to take the test on account of a physical or mental disability. You can find out more in the brochure about the naturalisation test. Furthermore, as someone who is 'integrated' it is not appropriate for you to be married to more than one man or woman simultaneously.
5. You have not received a prison sentence, training order, community service or large fine during the past four years. A large fine means a sum of € 453,78 or more. Similarly, your application will be rejected if you have received several fines of € 226,89 or more, to a total of € 680,67 or more, over the past four years. Or when there is a criminal case against you.
6. You are willing to relinquish your current nationality. If you do not relinquish your current nationality when you become a Dutch national, Dutch citizenship can be withdrawn again. There are, however, a number of exceptions to this rule (please refer to chapter 6).

Verblijfsvergunning

Als oud-Nederlander moet u over een verblijfsvergunning voor een niet-tijdelijk doel beschikken om de Nederlandse nationaliteit terug te krijgen. Een verblijfsvergunning speciaal voor oud-Nederlanders is de verblijfsvergunning wedertoelating. U komt in aanmerking voor deze verblijfsvergunning als u als Nederlander bent geboren en getogen in Nederland én geen gevaar vormt voor de openbare orde of de nationale veiligheid.

Als u niet in Nederland bent geboren en getogen, komt u in aanmerking voor de verblijfsvergunning wedertoelating als u aan alle volgende voorwaarden voldoet:

- U beschikt over voldoende middelen van bestaan.
- U vormt geen gevaar voor de openbare orde of de nationale veiligheid.
- U bent meerderjarig.
- U woont in een ander land dan het land waarvan u de nationaliteit bezit.
- U hebt bijzondere banden met Nederland (door onderwijs, opvoeding, maatschappelijke positie of werk). U hebt bijvoorbeeld (de helft van) het basisonderwijs in Nederland gevolgd of als ambtenaar in Nederlandse dienst gewerkt.
- U beschikt over een machtiging tot voorlopig verblijf (MVV). Deze vraagt u aan bij de Nederlandse ambassade of consulaat. Een aantal nationaliteiten en groeperingen hebben geen MVV nodig.

Let op: Wanneer u vanuit het buitenland een naturalisatieaanvraag indient, hoeft u niet over een MVV te beschikken. Er wordt echter wel getoetst of u aan de voorwaarden voor de MVV voldoet.

Voldoet u niet aan de voorwaarden voor een verblijfsvergunning wedertoelating? Dan kunt u misschien wel in aanmerking komen voor een andere verblijfsvergunning met een niet-tijdelijk verblijfsdoel, zoals gezinshereniging of arbeid in loondienst. Voor meer informatie hierover kunt u terecht bij de Nederlandse ambassade of consulaat.

Wilt u weten hoe de naturalisatieprocedure in elkaar zit? Lees dan hoofdstuk 6. Hier vindt u ook in welke gevallen u geen afstand hoeft te doen van uw huidige nationaliteit.

Residence permit

As a former Dutch national you must have a residence permit for a non-temporary purpose in order to regain Dutch nationality. The readmission residence permit is a residence permit specifically for former Dutch nationals. You are eligible for this permit if you were born and bred as a Dutch national in the Netherlands and you do not constitute a risk to public order or national security.

If you were not born and bred in the Netherlands you are eligible for the readmission residence permit if you satisfy all of the following terms and conditions:

- You have a sufficient livelihood.
- You do not constitute a risk to public order or national security.
- You are of age.
- You are resident in a different country to the one of which you are a national.
- You have special ties to the Netherlands (through education, upbringing, social standing or work). For instance, you may have completed (half of) your primary education in the Netherlands or worked as a civil servant for the Dutch Government.
- You have an authorisation for temporary stay (MVV). This can be obtained from the Dutch Embassy or Consulate. A number of nationalities and groups do not require an MVV.

Note: if you submit an application for naturalisation from outside the Netherlands you do not require an MVV. However, a check will be carried out to see if you satisfy the terms and conditions for the MVV.

Do you fail to satisfy the terms and conditions for a readmission residence permit? If so, you may be eligible for a different residence permit with a non-temporary purpose of stay, such as family reunification or paid employment. Please contact the Dutch Embassy or Consulate for further information.

Do you want to know how the naturalisation procedure works? If so, please refer to chapter 6. Here you will also find details of the instances in which you do not have to relinquish your current nationality.

5 Hoe gaat de optieprocedure in zijn werk?

Wat is het?

De optieprocedure bestaat uit het invullen van een verklaring, waarin u aangeeft weer Nederlander of Nederlandse te willen worden. U moet wel aantonen dat u de Nederlandse nationaliteit hebt gehad. Dit kan door een oud Nederlands paspoort of een verklaring van Nederlanderschap te tonen. Als u aan de eisen voldoet, ontvangt u een bevestiging van de Nederlandse overheid, die geldt als bewijs van uw Nederlanderschap.

Waar legt u de verklaring af?

Als u één jaar of langer legaal in Nederland woont met een geldige verblijfsvergunning voor een niet-tijdelijk doel, zoals gezinshereniging of arbeid in loondienst, legt u de verklaring af bij de afdeling Burgerzaken van de gemeente waar u bent ingeschreven. Als u gebruik maakt van de overgangsregeling (zie de voorwaarden in hoofdstuk 4) kunt u de verklaring afleggen bij de gemeente of in het buitenland op de Nederlandse ambassade of consulaat in het land waar u woont.

Wanneer legt u de verklaring af?

Voor de groep oud-Nederlanders die één jaar of langer legaal in Nederland wonen, is geen termijn gesteld. De overige groep (die onder de overgangsregeling valt) kan tot 1 april 2013 van de optieprocedure gebruik maken, afhankelijk van op welke grond u de Nederlandse nationaliteit hebt verloren.

Inwilligen of afwijzen

Als alles in orde is, ontvangt u een schriftelijke bevestiging dat u Nederlander bent geworden. Als u niet aan de eisen voldoet, ontvangt u een brief waarin staat aangeven waarom u niet in aanmerking komt voor het Nederlanderschap. U kunt hiertegen bezwaar aantekenen. Hoe dat gaat, leest u in de brief.

5 What does the option procedure involve?

What is it?

The option procedure consists of completing a statement in which you indicate your desire to become a Dutch national once again. You will have to demonstrate that you used to be a Dutch national. This can be done by providing an old Netherlands passport or a statement of Dutch citizenship. If you satisfy the requirements you will receive a confirmation from the Netherlands Government that is proof of your Dutch citizenship.

Where can you make the statement?

If you have been a legal resident in the Netherlands for one year or more with a valid residence permit for a non-temporary residence purpose such as family reunification or paid employment, you can make the statement at the Department of Civil Affairs at the local council where you are registered. If you make use of the transitional arrangement (please refer to the terms and conditions in chapter 4) you can make the statement in the local council or, outside the Netherlands, at the Dutch Embassy or Consulate in your country of residence.

When can you make the statement?

There is no deadline in place for the group of former Dutch nationals who have been legal residents in the Netherlands for one year or more. The remaining group (that comes under the transitional arrangement) has until 1 April 2013 to make use of the option procedure depending on the reason why you lost Dutch nationality.

Granting or rejecting an application

If everything is in order you will receive written confirmation that you have become a Dutch national. If you do not satisfy the requirements you will receive a letter stating why you are not eligible for Dutch citizenship. You are entitled to register a complaint against this decision. The letter explains how to go about this.

Duur

De optieprocedure duurt ongeveer drie maanden.

Kosten

Aan de optieprocedure zijn kosten verbonden. Houdt u rekening met een bedrag tussen de € 130 en € 250, afhankelijk van een enkelvoudige of gemeenschappelijke aanvraag. Raadpleeg voor de actuele kosten de gemeente of de website van de IND: www.ind.nl.

Afstand doen

Als u gebruik maakt van de optieprocedure bepaalt de wetgeving van het land van uw huidige nationaliteit of u afstand moet doen van deze nationaliteit.

Duration

The option procedure takes approximately three months.


Costs

There are costs associated with the option procedure. Expect to pay an amount between € 130 and € 250, according to whether it is a single or joint application. For current costs, please consult the local council or the IND website: www.ind.nl.

Relinquishment of current nationality

If you use the option procedure, the law of the land of which you are currently a national determines whether you must relinquish this nationality.

6 Hoe zit de naturalisatieprocedure in elkaar?



Informatie inwinnen

Ga allereerst na of u in aanmerking komt voor het terugkrijgen van het Nederlanderschap. Lees hiervoor de voorwaarden in deze brochure. Ga ook na of u afstand moet doen van uw huidige nationaliteit als u Nederlander wordt en wat de eventuele voorwaarden zijn om afstand te kunnen doen van uw nationaliteit. Komt u er niet uit? Raadpleeg dan de website van de IND: www.ind.nl of bel telefoonnummer 0900 1234561 (€ 0,10 p.m.). Vanuit het buitenland belt u +31 20 889 30 45 (dit nummer is vanuit Nederland niet bereikbaar).



Documenten verzamelen

De medewerker van de gemeente, Nederlandse ambassade of consulaat zal u vragen om een aantal documenten mee te nemen. De volgende documenten kunnen gevraagd worden:

- een bewijs dat u Nederlander bent geweest (een oud Nederlands paspoort of verklaring van Nederlanderschap);
- geldig paspoort (van uzelf, uw partner en uw kinderen);
- geldige verblijfsvergunning (van uzelf, uw partner en uw kinderen);
- geboortakte (bij geboorte in het buitenland, op te vragen in uw geboorteland);
- bewijs naturalisatietoets of vergelijkbaar diploma.

6 How does the naturalisation procedure work?

Making inquiries

First of all, check whether you are eligible to regain Dutch citizenship. To this end, read the terms and conditions outlined in this brochure. Also check whether you must relinquish your current nationality if you become a Dutch national and check whether there are any necessities to relinquish your current nationality. Do you require further assistance? If so, please consult the website of the IND: www.ind.nl or via telephone number 0900 1234561 (€ 0,10 p.m.). From countries other than the Netherlands please call +31 20 889 30 45 (this number is not available from the Netherlands).

Gathering documents

The employee from the local council, Dutch Embassy or Dutch Consulate will ask you to take along a number of documents. The following documents may be required:

- proof that you were a Dutch national (an old Netherlands passport or statement of Dutch citizenship);
- valid passport (your own, your partner's and your children's);
- valid residence permit (your own, your partner's and your children's);
- birth certificate (if you were born outside the Netherlands please inquire in your country of birth);
- naturalisation test certificate or comparable qualification.

Vertalen en legaliseren van buitenlandse aktes

De gemeente, Nederlandse ambassade of consulaat moet buitenlandse aktes (geboorteakte, huwelijksakte en dergelijke) kunnen lezen en de echtheid kunnen vaststellen. Daarom zijn de volgende regels van toepassing:

- *De gemeente, Nederlandse ambassade of consulaat kan u vragen de aktes te laten legaliseren in het land waar de aktes vandaan komen.*
- *Als de akte in een andere taal dan het Nederlands, Engels, Duits of Frans is opgesteld, moet u een vertaling laten maken. Deze vertaling moet gemaakt zijn door een erkende tolk-vertaler.*

Voor meer informatie over het vertalen en legaliseren van documenten kunt u het beste contact opnemen met de afdeling Burgerzaken van uw gemeente of het ministerie van Buitenlandse Zaken (voor het telefoonnummer zie hoofdstuk 8).



Aanvraagformulier invullen

Het aanvraagformulier wordt ingevuld door een medewerker van de afdeling Burgerzaken van uw gemeente; in het buitenland door een medewerker van de Nederlandse ambassade of consulaat. De medewerker zal het formulier samen met u invullen. Als uw partner ook wil naturaliseren, dient hij of zij ook bij het indienen aanwezig te zijn.

Als u kinderen hebt, kunt u ook voor hen het Nederlander-schap aanvragen. Hun namen en geboortedata moeten dan ook op het formulier zijn ingevuld. Kinderen van 16 en 17 jaar en ouder moeten overigens zélf aangeven dat ze het eens zijn met de aanvraag. Ze moeten daarvoor hun handtekening zetten en moeten dus aanwezig zijn bij het indienen van de aanvraag.

Translation and authentication of foreign documents

The local council, Dutch Embassy or Dutch Consulate must be able to read and ascertain the authenticity of foreign documents (birth certificate, marriage certificate and the like).

Consequently, the following rules apply:

- *The local council, Dutch Embassy or Dutch Consulate may ask you to arrange for the documents to be authenticated in their country of origin.*
- *If the document is in any language other than Dutch, English, German or French, you must arrange for a translation. This translation must be done by a recognised translator and interpreter.*

For further information about the translation and authentication of documents please contact in the first instance the Department of Civil Affairs at your local council or the Ministry of Foreign Affairs (please refer to chapter 8 for the telephone number).

Completing the application form

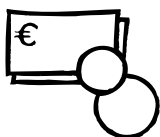
The application form is completed by an employee of the Department of Civil Affairs at your local council or, outside the Netherlands, by an employee of the Dutch Embassy or Consulate. The employee will complete the form with you. If your partner also wants to be naturalised, he or she must also be present for the submission of the application.

If you have children you can also apply for Dutch citizenship for them. Their names and dates of birth must therefore be completed on the form. Incidentally, children aged 16/17 and above must indicate themselves that they agree with the application. To this end they must provide a signature and consequently be present for the submission of the application.



Gesprek met minderjarige kinderen


Als uw kinderen 12 jaar of ouder zijn, vraagt de gemeente-ambtenaar of een medewerker van de Nederlandse ambassade of consulaat hun mening over het Nederlanderschap. Kinderen tussen 12 en 16 jaar hoeven geen Nederlander te worden, als ook een van de ouders zich tegen het Nederlanderschap verzet. Verzet alleen het kind of de andere ouder zich, dan beslist de overheid. Kinderen vanaf 16 jaar beslissen zelf. Zij kunnen hun nationaliteit behouden als hun ouder(s) Nederlander wordt(en).



Procedurekosten betalen

Voor de naturalisatieprocedure moet u betalen. De kosten moeten voldaan worden op het moment dat u de aanvraag indient. U krijgt het geld niet terug als uw aanvraag wordt afgewezen; de kosten worden beschouwd als een bijdrage aan het onderzoek.

Houdt u rekening met een bedrag tussen € 232 en € 450, afhankelijk van uw inkomen en of het een enkelvoudige of gemeenschappelijke aanvraag betreft. Voor minderjarige kinderen die bij uw aanvraag zijn opgenomen, hoeft u niet te betalen. Raadpleeg voor de actuele kosten de gemeente of de website van de IND: www.ind.nl.



Beoordeling van uw aanvraag

Als de medewerker van de gemeente, Nederlandse ambassade of consulaat alle informatie heeft verzameld, voert hij een onderzoek uit. Hij gaat na of uw identiteit vaststaat en of u met de politie in aanraking bent geweest. Vervolgens schrijft hij een advies: wel of niet het Nederlanderschap toekennen. Dan stuurt hij uw dossier met zijn advies naar de Immigratie- en Naturalisatiedienst (IND). Daar wordt uw aanvraag beoordeeld. Als de aanvraag wordt ingewilligd, wordt er een voordracht aan de Koningin gemaakt. Zij zet haar handtekening dan onder het voorstel dat u Nederlander kunt worden.

Talking to children under 18

If your children are aged 12 or above, the municipal officer or an employee of the Dutch Embassy or Consulate will ask for their opinion on Dutch citizenship. Children aged between 12 and 16 do not have to become Dutch nationals if one of their parents also opposes Dutch citizenship. If only the child or the other parent opposes, the government will decide in the matter. Children aged 16 and above decide for themselves. They can retain their nationality if their parent(s) acquire(s) Dutch citizenship.

Paying costs of the procedure

You must pay the costs of the naturalisation procedure. The costs must be paid at the time the application is submitted. You will not get the money back if your application is rejected; the costs are regarded as a contribution to the investigation.

Expect to pay an amount between € 232 and € 450 depending on your income and according to whether it is a single or joint application. You do not have to pay for any children under 18 included in your application. For current costs, please consult the local council or the IND website: www.ind.nl.

Assessing your application

When the employee of the local council, Dutch Embassy or Dutch Consulate has compiled all the information he will carry out an investigation into whether you are who you say you are and whether you have been in trouble with the police. Then he will provide a written recommendation as to whether or not Dutch citizenship should be granted. He will send your file with his recommendation to the Immigration and Naturalisation Service (IND) who will assess your application. If the application is granted a proposal will be sent to the Queen. She will sign the proposal allowing you to become a Dutch national.



Antwoord op uw aanvraag

U kunt uiteindelijk twee reacties krijgen op uw aanvraag om Nederlander te worden:

1. Uw aanvraag wordt toegekend: u krijgt de Nederlandse nationaliteit. U ontvangt dan een brief van de IND. Hierin staat dat de Koningin u de Nederlandse nationaliteit heeft verleend.
2. Uw aanvraag wordt afgewezen. U krijgt een brief (de beschikking) waarin uitgelegd wordt waarom u geen Nederlander kunt worden. U kunt hiertegen bezwaar aantekenen. Hoe dat gaat, leest u in de brief. Ook uw kinderen ontvangen een aparte weigeringsbeschikking.



Afstand doen van uw huidige nationaliteit

Als uw aanvraag is goedgekeurd, moet u nog wel afstand doen van uw huidige nationaliteit. U moet aantonen dat u afstand van uw huidige nationaliteit hebt gedaan. Doet u dat niet, dan kan uw Nederlandse nationaliteit worden ingetrokken. U hoeft geen afstand te doen als u onder een van de uitzonderingen valt, die hieronder zijn weergegeven. Bovendien bepaalt de wetgeving van het land van uw huidige nationaliteit of u afstand moet doen van deze nationaliteit.



Duur van de procedure

Voor de beoordeling en goedkeuring van uw aanvraag is (maximaal) een jaar nodig.

Response to your application

Ultimately, there are two responses to your application to become a Dutch national:

1. Your application is granted: you obtain Dutch nationality. You then receive a letter from the IND, in which the Queen has awarded you Dutch nationality.
2. Your application is rejected. You receive a letter (the ruling) explaining why you cannot become a Dutch national. You are entitled to register a complaint against this decision. The letter explains how to go about this. Your children also receive a separate refusal ruling.

Relinquishment of current nationality

If your application is approved you must relinquish your current nationality. You must demonstrate that you have relinquished your current nationality. If you fail to do this your Dutch nationality may be withdrawn. You do not have to relinquish your current nationality if you come under one of the exceptions listed below. Furthermore, the law of the land of which you are currently a national will determine whether you have to relinquish this nationality.

Duration of the procedure

Assessment and approval of your application takes one year maximum.

Afstand doen: uitzonderingen

U hoeft geen afstand te doen van uw huidige nationaliteit als een van de volgende voorwaarden op u van toepassing is:

- De wetgeving in uw land staat verlies van uw nationaliteit niet toe.
- U bent getrouwd met een Nederlander of u hebt uw partnerschap in Nederland laten registreren bij de ambtenaar van de burgerlijke stand.
- U bent geboren in Nederland, de Nederlandse Antillen of Aruba en u woont in Nederland op het moment dat u uw aanvraag indient.
- U hebt voordat u 18 jaar werd vijf jaar of langer aaneengesloten in Nederland, op de Nederlandse Antillen of Aruba gewoond.
- U moet om afstand te kunnen doen van uw huidige nationaliteit een hoog bedrag betalen aan de autoriteiten van uw land.
Dit moet u kunnen aantonen.
- U zou door afstand van uw nationaliteit te doen bepaalde rechten verliezen, waardoor u ernstige financiële schade lijdt. Denk aan erfrecht.
Dit moet u kunnen aantonen.
- U moet uw militaire dienstplicht vervullen (of afkopen) voordat u afstand kunt doen van uw nationaliteit.
Dit moet u kunnen aantonen.

Relinquishment of nationality: the exceptions

You do not have to relinquish your current nationality if any of the following terms and conditions applies to you:

- Legislation in your country does not allow loss of your nationality.
- You are married to a Dutch person or you have had your partnership registered in the Netherlands with the registrar of births, deaths and marriages.
- You were born in the Netherlands, the Netherlands Antilles or Aruba and you are a resident of the Netherlands at the time your application is submitted.
- Before you were 18 you resided in the Netherlands, the Netherlands Antilles or Aruba for a consecutive period of five years or more.
- In order to be able to relinquish your current nationality you must pay a large sum of money to the authorities in your country.
You must be able to prove this.
- You would lose certain rights by relinquishing your nationality, on account of which you would suffer serious financial losses. For example, right of inheritance.
You must be able to prove this.
- You must perform (or buy off) your military service before you can relinquish your nationality.
You must be able to prove this.

7 Meer informatie

Hebt u na het lezen van deze brochure nog vragen? Dan kunt u terecht bij de afdeling Burgerzaken van uw gemeente of bij de IND. Vragen aan de IND kunt u telefonisch stellen, maar ook per brief of e-mail. Klachten kunnen alleen schriftelijk in behandeling worden genomen.

Telefoon

De IND is bereikbaar via 0900 1234561 (€ 0,10 p.m.) op werkdagen van 9.00 uur tot 17.00 uur. Vanuit het buitenland belt u +31 20 889 30 45 (dit nummer is vanuit Nederland niet bereikbaar).

Hebt u een vraag heeft over de stand van zaken van uw aanvraag? Houd dan de volgende gegevens paraat:

- dossiernummer en/of V-nummer, indien bekend;
- naam en voornaam (eventueel meisjesnaam);
- geboorteplaats en geboortedatum;
- nationaliteit.

Brief of e-mail

Immigratie- en Naturalisatiedienst
afdeling Publieksvoorlichting
Postbus 3210
2280 GE Rijswijk

E-mail: voorlichting@ind.minjus.nl
Internet: www.ind.nl

Klachten

Als u een klacht hebt over de wijze waarop u door de Immigratie- en Naturalisatiedienst bent behandeld, kunt u deze schriftelijk indienen bij:

Immigratie- en Naturalisatiedienst
Centraal Klachtenbureau
Postbus 5805
2280 HV Rijswijk

Buiten Nederland

Woont u buiten Nederland en hebt u nog vragen, neem dan contact op met de Nederlandse ambassade of consulaat in het land waar u woont.

7 Further information

If you have any further questions after reading this brochure you can contact the Department of Civil Affairs at your local council or the IND. You can put your questions to the IND by telephone but also by letter or e-mail. Complaints can only be accepted in writing.

Telephone

The IND can be contacted on 0900 1234561 (€ 0.10 per minute) on workdays between 9.00 am and 5.00 pm. From countries other than the Netherlands please call +31 20 889 30 45 (this number is not available from the Netherlands).

If you have a question about the status of your current application please have the following information handy:

- filenumber and/or V-number, if known;
- last name and forename(s) (and maiden name if applicable);
- date and place of birth;
- nationality.

Letter or e-mail

Immigratie- en Naturalisatiedienst
afdeling Publieksvoorlichting
P.O.Box 3210
2280 GE Rijswijk

E-mail: voorlichting@ind.minjus.nl
Internet: www.ind.nl

Complaints

If you have a complaint about the way in which you have been treated by the Immigration and Naturalisation Service (IND) you can submit this complaint, in writing, to:

Immigratie- en Naturalisatiedienst
Centraal Klachtenbureau
P.O. Box 5805
2280 HV Rijswijk

Outside the Netherlands

If you are not a resident of the Netherlands and you have further questions please contact the Dutch Embassy or Consulate in your country of residence.

Vragen over legalisatie?

Voor informatie over legalisatie van documenten (geboorteakte, huwelijksakte) kunt u tussen 9.00 en 12.30 uur bellen met de legalisatieafdeling van het ministerie van Buitenlandse Zaken: (070) 348 47 87. Via internet: www.minbuza.nl.

Wet bescherming persoonsgegevens

De Wet bescherming persoonsgegevens (Wbp) verplicht de IND u te informeren dat de IND de organisatie is die de gegevens van uw aanvraag verwerkt. De IND doet dit om vast te stellen of u in aanmerking komt voor een verblijfsvergunning of naturalisatie. De Minister voor Vreemdelingenzaken en Integratie is hiervoor verantwoordelijk. Vragen die u heeft over deze gegevensverwerking kunt u schriftelijk stellen aan de afdeling Publieksvoorlichting van de IND, postbus 3210, 2280 GE Rijswijk. U kunt hier ook vragen om een overzicht van de over u verwerkte gegevens. Naar aanleiding van dat verzoek kunt u vragen uw persoonsgegevens te wijzigen, te verwijderen of af te schermen.

Andere brochures

In verband met de naturalisatie- en optieprocedure kunnen ook de volgende brochures voor u van belang zijn:

- Hoe kunt u Nederlander worden?
De procedure op Aruba
- Hoe kunt u Nederlander worden?
De procedure op de Nederlandse Antillen
- De naturalisatietoets: op weg naar het Nederlanderschap

Alle brochures zijn te bestellen via telefoonnummer 0900 1234561 (€ 0,10 p.m.) of via www.ind.nl.

De teksten van alle brochures zijn ook te vinden op de website van de IND: www.ind.nl.

Any questions about authentication?

For information regarding the authentication of documents (birth certificate, marriage certificate) please call the authentication department of the Ministry of Foreign Affairs between 9.00 am and 12.30 pm on: (070) 348 47 87, or visit the website: www.minbuza.nl.

Personal Data Protection Act

The Personal Data Protection Act (Wbp) requires the IND to inform you that the IND is the organisation that processes the information on your application. The IND does this to determine whether you are eligible for a residence permit or naturalisation. This comes under the responsibility of the Minister for Immigration and Integration. If you have any questions about the data processing procedure you can submit them in writing to the IND Department of Public Information, P.O. Box 3210, 2280 GE Rijswijk. Here you can also submit a request for an overview of information about you that is held on file. Further to this request you can ask to have your personal details changed, removed or blocked.

Other brochures

In connection with the naturalisation and option procedures the following brochures may also be of interest to you:

- How can you become a Dutch national?
The procedure for Aruba
- How can you become a Dutch national?
The procedure for the Netherlands Antilles
- The naturalisation test: on your way to Dutch citizenship

All brochures can be ordered via telephone number 0900 1234561 (€ 0.10 p.m.) or via www.ind.nl.

The texts of all the brochures can also be found on the IND website: www.ind.nl.

Checklist 1: Komt u in aanmerking?

Voor de optieprocedure

U kunt als oud-Nederlander gebruik maken van de optieprocedure, als u aan één van de onderstaande voorwaarden voldoet:

- U bent oud-Nederlander en u woont ten minste één jaar legaal in Nederland met een geldige verblijfsvergunning voor een niet-tijdelijk doel zoals gezinshereniging of arbeid in loondienst.
- U bent (als oud-Nederlander) buiten Nederland geboren, u hebt de nationaliteit van uw geboorteland als meerderjarige aangenomen en u woonde op dat moment ook in uw geboorteland;
- U hebt (als oud-Nederlander) voordat u 18 werd minstens vijf jaar aaneengesloten gewoond in het land waarvan u de nationaliteit bezit
- U hebt tijdens uw huwelijk de nationaliteit van uw echtgen(o)ot(e) aangenomen.

Let op: Als u onder de eerste categorie valt, kunt u de optieverklaring alleen afleggen bij de gemeente waar u woont. Valt u onder een van de overige categorieën, dan kunt u ook terecht bij een Nederlandse ambassade of consulaat in het land waar u woont.

Voor naturalisatie

U kunt als oud-Nederlander een aanvraag tot naturalisatie indienen als u aan de volgende voorwaarden voldoet:

- ✓ U woont niet in het land waarvan u de nationaliteit bezit.
- ✓ U bent minimaal 18 jaar oud of u bent gehuwd (geweest).
- ✓ Als u in Nederland woont, hebt u een geldige verblijfsvergunning met een niet-tijdelijk doel, zoals gezinshereniging of wedertoelating.
- ✓ Als u niet in Nederland woont, moet u wel voldoen aan de voorwaarden voor een verblijfsvergunning met een niet-tijdelijk doel, zoals gezinshereniging of wedertoelating.
- ✓ U kunt Nederlands spreken en begrijpen en u kunt dat aantonen met een naturalisatietoets of een vergelijkbaar examen.
- ✓ U hebt de laatste vier jaar geen gevangenisstraf, leer- of taakstraf of hoge geldboete gekregen.
- ✓ U bent bereid afstand te doen van uw huidige nationaliteit (deze regel heeft een aantal uitzonderingen).

Checklist 1: Are you eligible?

For the option procedure

As a former Dutch national you can use the option procedure if you satisfy one of the following terms and conditions:

- You are a former Dutch national and you have been a legal resident in the Netherlands for at least one year now with a valid residence permit for a non-temporary residence purpose, such as family reunification or paid employment.
- (As a former Dutch national) you were born outside the Netherlands, you adopted the nationality of your country of birth when you became of age and were also resident in your country of birth at the time.
- (As a former Dutch national) you resided in the country of which you are a national for a consecutive period of at least five years before the age of 18.
- You adopted the nationality of your spouse at the time of your wedding.

Note: If you come under the first category you can only make the option statement in the local council where you are a resident. If you come under any of the remaining categories you can also contact the Dutch Embassy or Consulate in your country of residence.

For naturalisation

As a former Dutch national you can submit an application for naturalisation if you satisfy any of the following terms and conditions:

- ✓ You are not resident in the country of which you are a national.
- ✓ You are at least 18 years old or (have been) married.
- ✓ If you are resident of the Netherlands you have a valid residence permit with a non-temporary purpose, such as family reunification or readmission.
- ✓ If you are not resident in the Netherlands you must satisfy the terms and conditions for a residence permit with a non-temporary purpose, such as family reunification or readmission.
- ✓ You can speak and understand the Dutch language and you can demonstrate this with a naturalisation test or comparable exam.
- ✓ Over the past four years you have not received a prison sentence, training order, community service or large fine.
- ✓ You are willing to relinquish your current nationality (there are a number of exceptions to this rule).

Checklist 2: Welke documenten moet u meenemen?

In te vullen door medewerker van de gemeente, Nederlandse ambassade of consulaat

Om uw aanvraag te beoordelen zijn de volgende documenten nodig:

- geldig paspoort:
 - van uzelf
 - van uw partner
 - van uw kinderen
- geldige verblijfsvergunning:
 - van uzelf
 - van uw partner
 - van uw kinderen
- geboorteakte (bij geboorte in het buitenland):
 - van uzelf
 - van uw partner
 - van uw kinderen
- huwelijksakte (als u Nederlander wilt worden vanwege een huwelijk met een Nederlander)
- bewijs naturalisatietoets of vergelijkbaar diploma
- overige documenten:

De volgende documenten moeten bovendien vertaald en/of gelegaliseerd worden (zie voor meer informatie blz. 15):

	Vertaling	Legalisatie
Geboorteakte <input type="checkbox"/> van uzelf <input type="checkbox"/> van uw partner <input type="checkbox"/> van uw kinderen		
Huwelijksakte		
Overige documenten:		

Ruimte voor afspraak

U wordt met de bovenstaande documenten verwacht op:

Datum

Tijdstip

Plaats

U hebt een afspraak met

Kosten aanvraag

Checklist 2: Which documents must you take with you?

To be completed by the employee of the local council, Dutch Embassy or Dutch Consulate

For the purposes of assessing your application the following documents are required:

- valid passport:
 - your own
 - your partner's
 - your children's
- valid residence permit:
 - your own
 - your partner's
 - your children's
- birth certificate
 - your own
 - your partner's
 - your children's
- marriage certificate (if you want to become a Dutch national through marriage to a Dutch national)
- naturalisation test certificate or comparable qualification
- other documents:

The following documents must, in addition, be translated and/or authenticated (please refer to page 15 for further information):

	Translation	Authentication
Birth certificate <input type="checkbox"/> your own <input type="checkbox"/> your partner's <input type="checkbox"/> your children's		
Marriage certificate		
Other documents:		

Your appointment

You are expected to appear with the aforementioned documents on:

Date

Time

Place

You have an appointment with

Application costs

Aan de inhoud van de brochure kunnen
geen rechten worden ontleend.

Tekst uit deze uitgave mag onder bron-
vermelding worden gebruikt.

Augustus 2005

You cannot derive any rights from this
brochure.

Text from this expenditure can be used
under source indication.

August 2005